

**Cuadro N°1. Distribución de Concesiones, Concesiones con Autorización de Uso de Frecuencias Vigentes, Autorizaciones de Uso de Frecuencias Vigentes y Canon por Servicio de Telecomunicaciones**  
(Marzo 2024)

No. de Servicio	Cantidad de Concesiones	Cantidad de Concesiones con Autorización de Uso de Frecuencias Vigentes	Autorización de Uso de Frecuencias Vigentes	Canon por Uso de Frecuencia (B/.)
101	29	2	8	B/.315.24
102	25	1	768	B/.192,140.61
104	9	1	44	B/.1,025.89
106	2	2	<b>*2,197</b>	B/.-
107	2	2	<b>*1,661</b>	B/.-
200	203	70	3,110	B/.488,056.89
201	44	43	1,214	B/.50,860.21
202	497	487	4,600	B/.270,231.00
213	31	31	310	B/.1,078.68
214	21	20	278	B/.17,183.27
217	5	4	9	B/.107,900.00
218	110	109	436	B/.127,241.70
221	2	2	2	B/.537.50
222	2	2	4	B/.950.00
801	118	118	224	B/.13,700.00
802	10	10	115	B/.68,000.00
804	1	1	713	B/.17,825.00
901	9	9	41	B/.800.00
902	4	4	31	B/.7,000.00
<b>Total</b>	<b>1,124</b>	<b>918</b>	<b>15,765</b>	<b>B/. 1,364,845.99</b>

\* Solo para asignaciones de enlaces terrestres punto a punto (PtP).

Actualizado al 28/03/2024

101 - Servicio de Telecomunicaciones Básica Local

102 - Servicio de Telecomunicaciones Básica Nacional

104 - Servicio de Terminales Públicos y Semipúblicos

106 - Servicio de Comunicaciones Personales

107 - Servicio de Telefonía Móvil Celular, Bandas A y B

200 - Servicio de Transporte de Telecomunicaciones

201 - Servicio de Sistemas Troncales Convencionales para uso Público o Privado

202 - Servicio de Radiocomunicación Fija y Móvil

210 - Servicio de Busca Personas

213 - Servicio de Comunicación Móvil Marítima

214 - Servicio de Comunicación Móvil Aeronáutica

217 - Servicio de Telecomunicaciones por Satélites de Baja Orbita

218 - Servicio de Enlace y/o Transporte para Estaciones de Radiofusión o Televisión

221 - Servicio de Transmisiones Permanentes u Ocasionales de Radio o Televisión Vía Satélite

222 - Servicio de Telecomunicaciones Móviles Vía Satélite en Posición Orbitaria Fija

801 - Servicio de Radio Abierta Tipo A

802 - Servicio de Televisión Abierta Tipo A

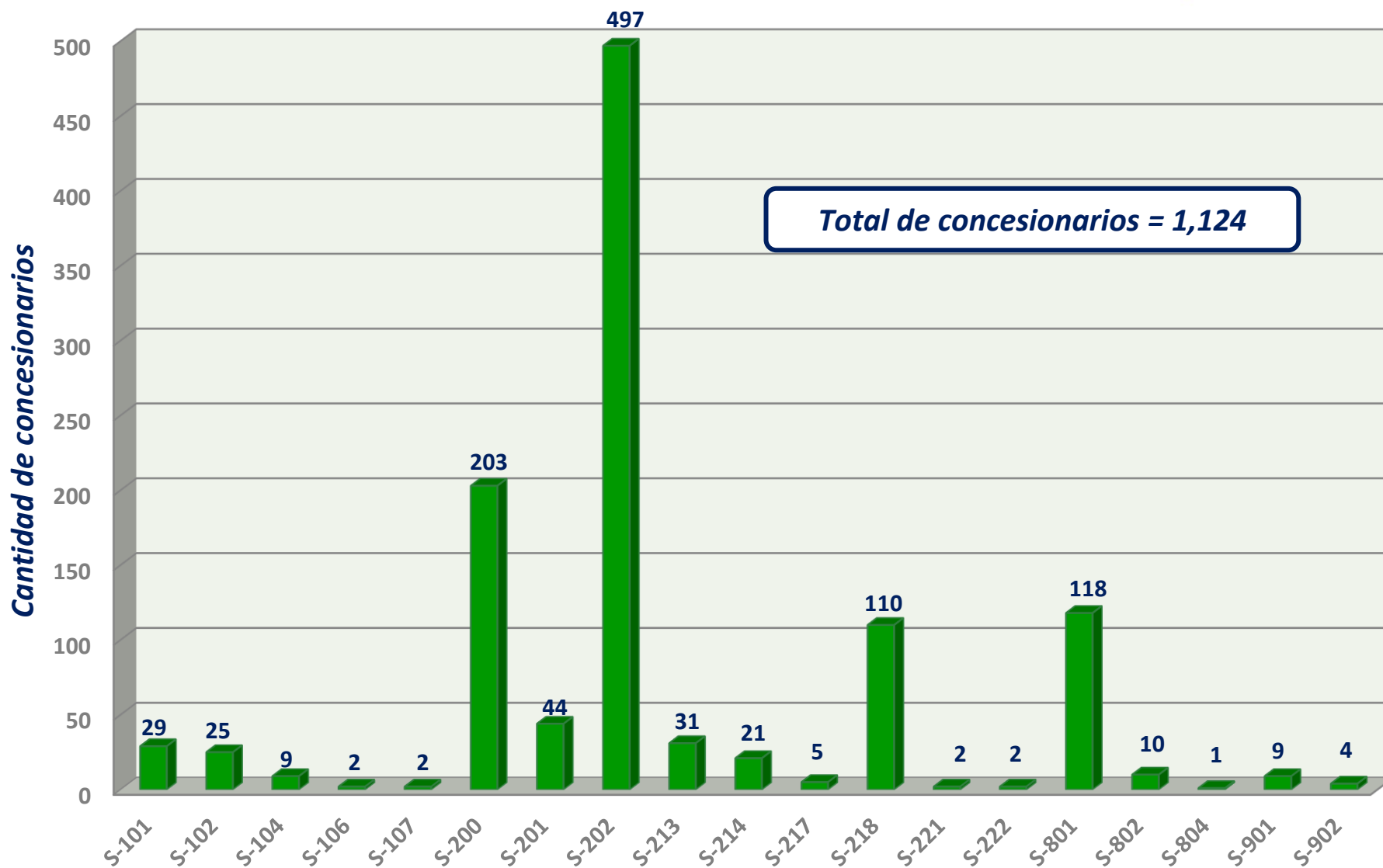
804 - Servicio de Televisión Pagada Tipo A

901 - Servicio de Radio Abierta Tipo B

902 - Servicio de Televisión Abierta Tipo B.

# Gráfico 1. Distribución de Concesiones por Servicio

Marzo 2024



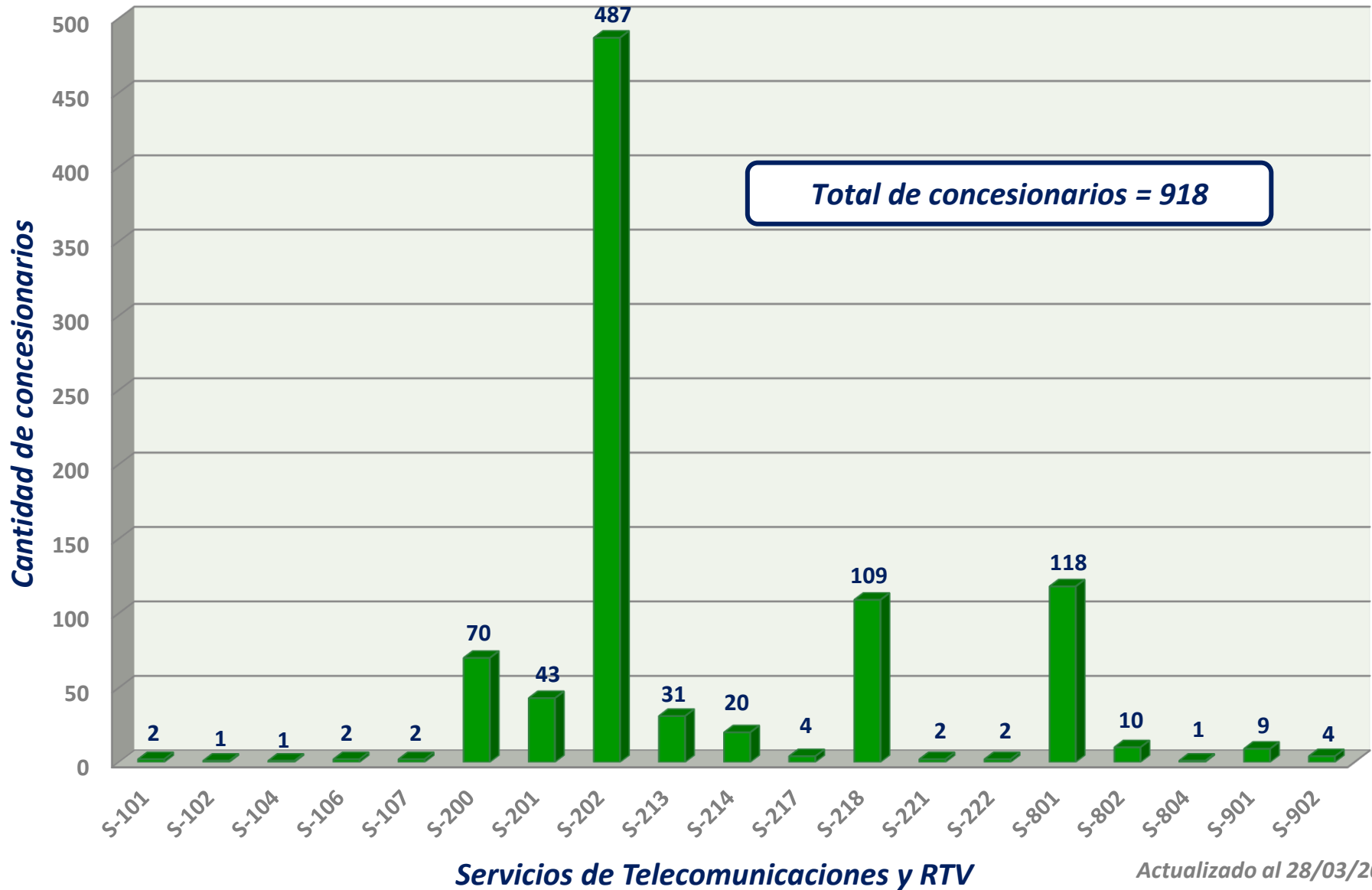
**Total de concesionarios = 1,124**

Servicios de Telecomunicaciones y RTV

Actualizado al 28/03/2024

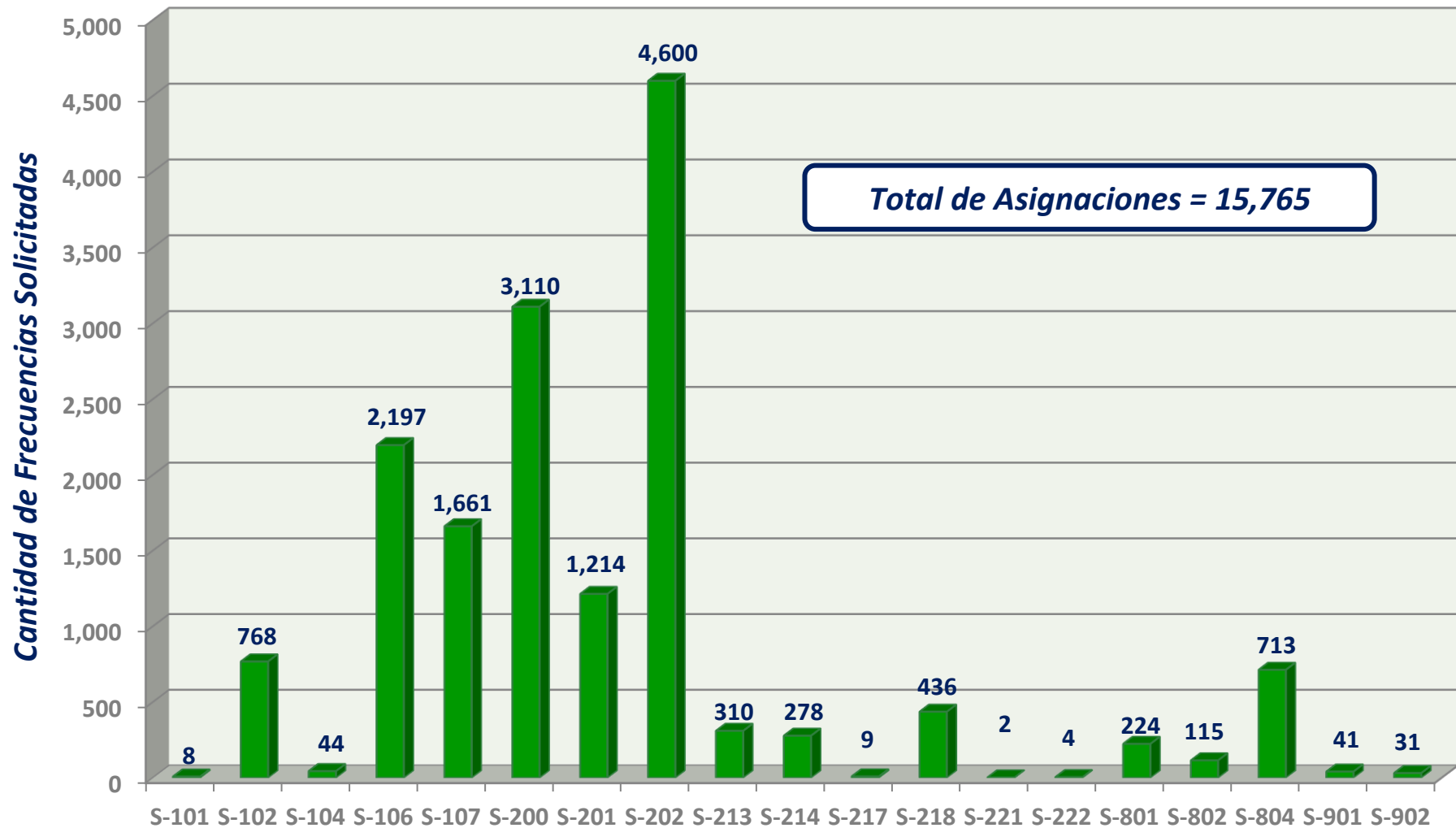
## Gráfico 2. Distribución de Concesiones con Asignaciones de Frecuencias Vigentes por Servicio

Marzo 2024



### Gráfico 3. Distribución de Asignaciones de Frecuencias Vigentes por Servicio

Marzo 2024

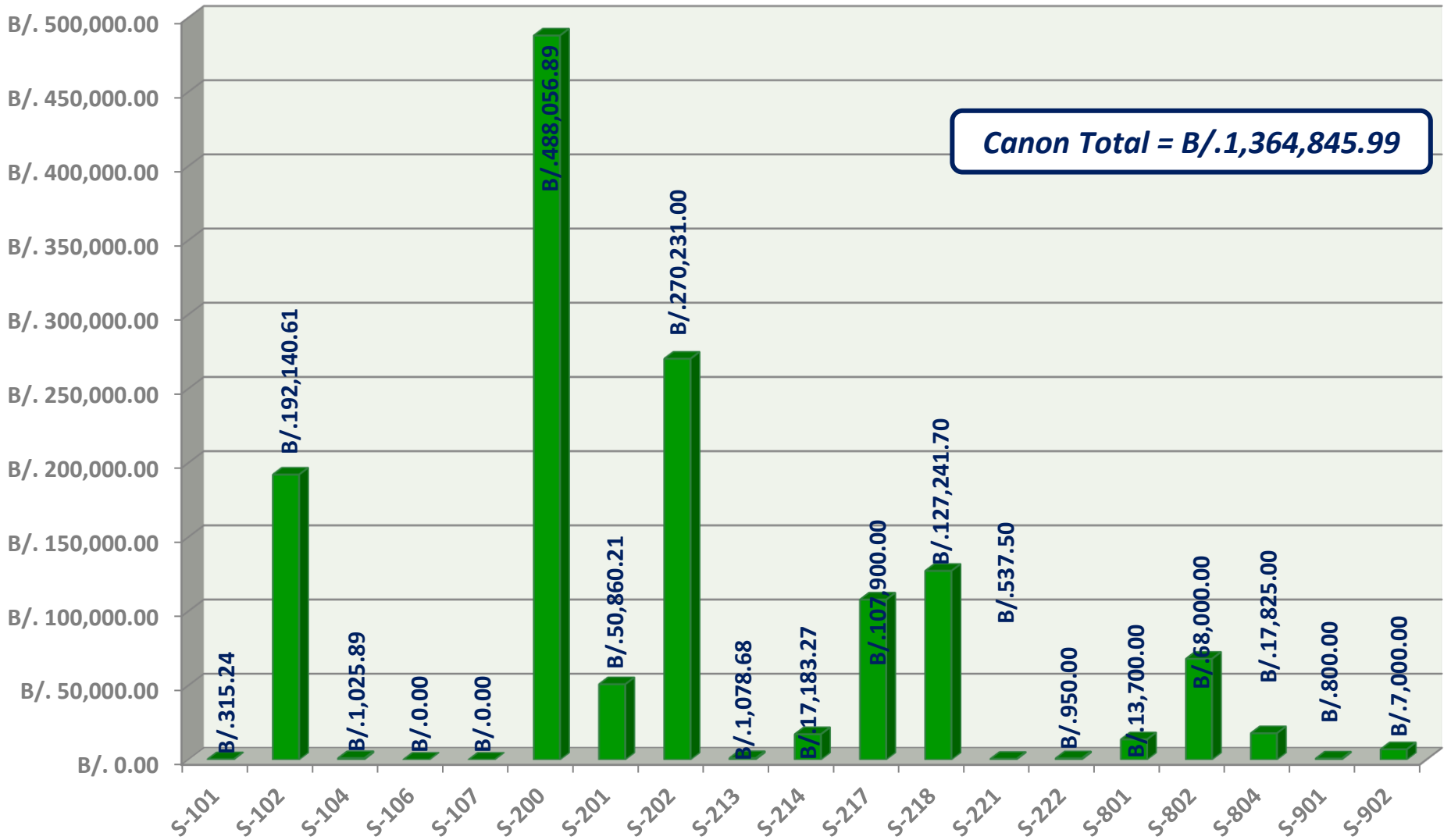


Servicios de Telecomunicaciones y RTV

Actualizado al 28/03/2024

## Gráfico 4. Distribución del Canon por Servicio

Marzo 2024



Canon Total = B/.1,364,845.99

Servicios de Telecomunicaciones y RTV

Actualizado al 28/03/2024

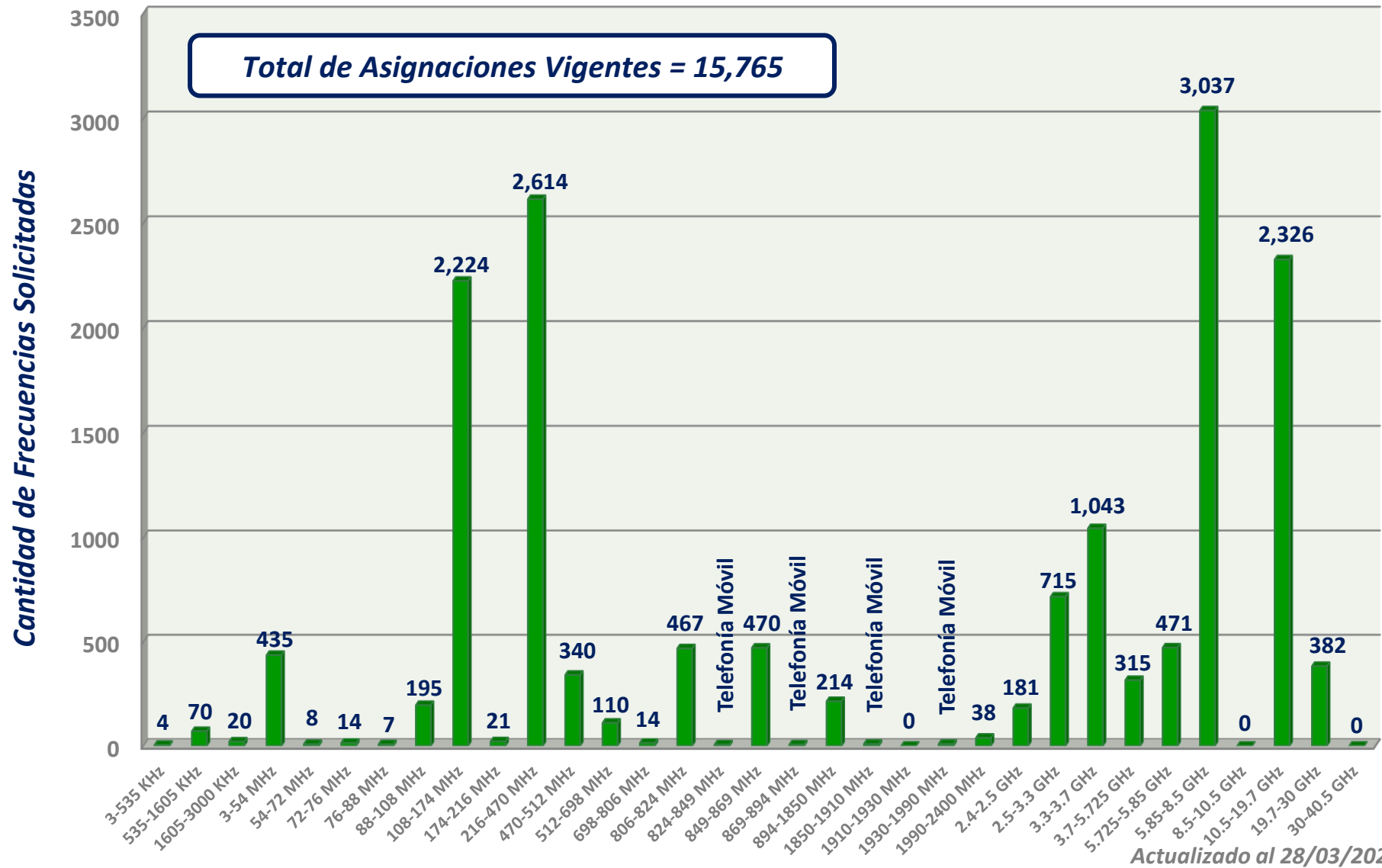
**Cuadro N°2. Distribución de Asignaciones de Frecuencias Vigentes por Bandas de Frecuencia**  
(Marzo 2024)

Bandas de Frecuencia	Cantidad de Asignaciones de frecuencias vigentes
3-535 KHz	4
535-1605 KHz	70
1605-3000 KHz	20
3-54 MHz	435
54-72 MHz	8
72-76 MHz	14
76-88 MHz	7
88-108 MHz	195
108-174 MHz	2,224
174-216 MHz	21
216-470 MHz	2,614
470-512 MHz	340
512-698 MHz	110
698-806 MHz	14
806-824 MHz	467
<b>824-849 MHz</b>	<b>*6</b>
849-869 MHz	470
<b>869-894 MHz</b>	<b>*6</b>
894-1850 MHz	214
<b>1850-1910 MHz</b>	<b>*9</b>
1910-1930 MHz	0
<b>1930-1990 MHz</b>	<b>*9</b>
1990-2400 MHz	38
2.4-2.5 GHz	181
2.5-3.3 GHz	715
3.3-3.7 GHz	1,043
3.7-5.725 GHz	315
5.725-5.85 GHz	471
5.85-8.5 GHz	3,037
8.5-10.5 GHz	0
10.5-19.7 GHz	2,326
19.7-30 GHz	382
30-40.5 GHz	0
<b>Total</b>	<b>15,765</b>

\* Espectro asignado a los Operadores Móviles (concesionarios de los Servicios No. 106 y 107), mediante contrato con el Estado.

## Gráfico 5. Distribución de Asignaciones de Frecuencias Vigentes por Bandas de Frecuencia

Marzo 2024



Actualizado al 28/03/2024