GOBIERNO NACIONAL
CON PASO FIRME

ASEP
Autoridad Nacional de los Servicios Públicos

Cuadro 1. INDICADORES DEL SERVICIO MÓVIL CELULAR EN LA REPÚBLICA DE PANAMÁ, AÑOS 2020–24(e)

Indicador	2020	2021	2022	2023	2024(e)
Abonados	**5,865,130**	**6,426,848**	**6,691,911**	**5,852,639**	**6,127,200**
Prepago	5,047,611	5,458,996	5,577,209	4,766,444	5,009,787
Contrato	817,519	967,852	1,114,702	1,086,195	1,117,413
Penetración Móvil	137.1	148.2	152.2	131.4	135.9
% Cobertura Poblacional	96.0	96.0	96.0	96.0	96.0
% Cobertura Territorial	38.0	38.0	38.0	68.0	68.0
Personal dedicado a la telefonía celular	**1,461**	**1,423**	**1;383**	**1,394**	**1,296**
Masculino	692	671	671	658	652
Femenino	769	752	712	736	644

(e) Cifras estimadas
Fuente: Formulario de Información Técnica, Comercial y Estadística (FITCE)

GOBIERNO NACIONAL
CON PASO FIRME

ASEP
Autoridad Nacional de los Servicios Públicos

Gráfico 1. ABONADOS AL SERVICIO MÓVIL CELULAR Y BANDA ANCHA MÓVIL, SEGÚN MODALIDAD. AÑOS 2020–24(e)

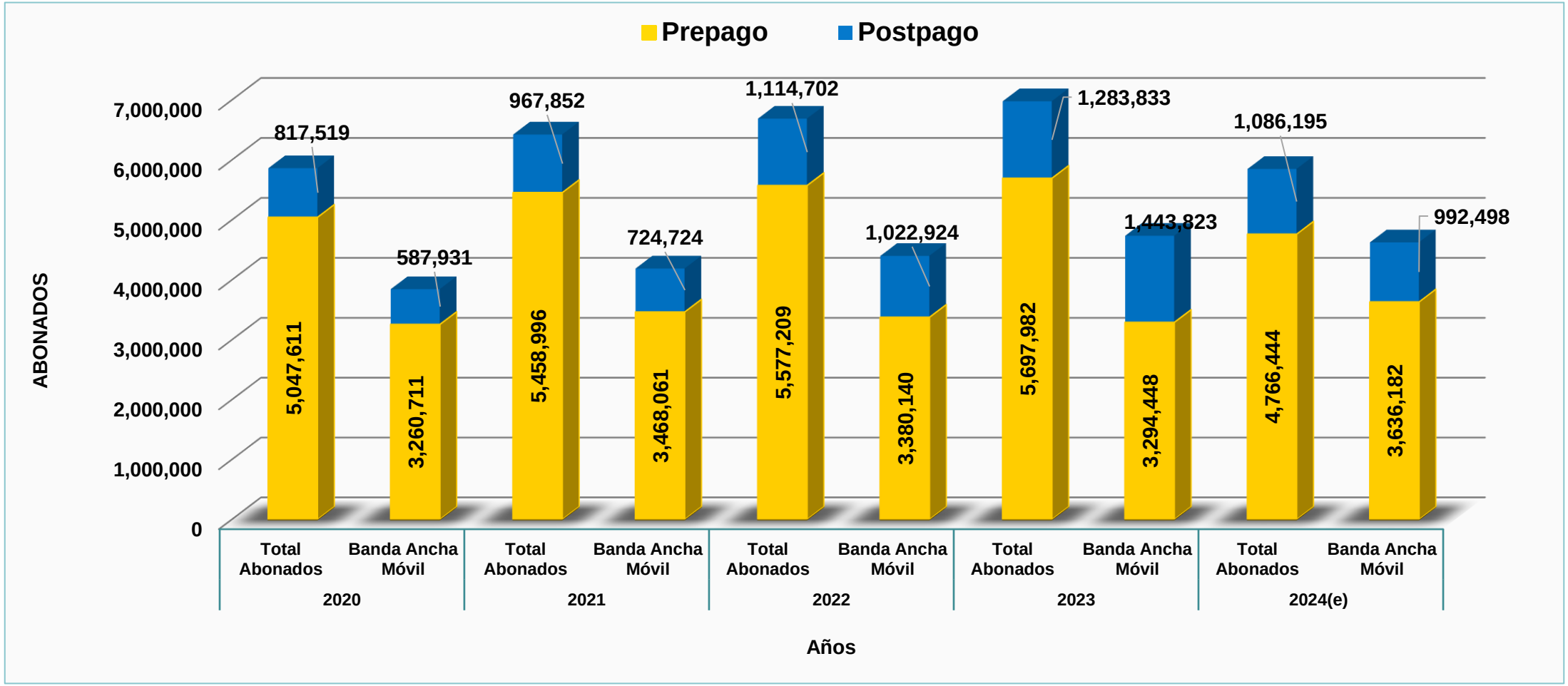

(e) Cifras estimadas
Fuente: Formulario de Información Técnica, Comercial y Estadística (FITCE)

GOBIERNO NACIONAL
CON PASO FIRME

ASEP
Autoridad Nacional de los Servicios Públicos

Gráfico 2. ABONADOS AL SERVICIO MÓVIL CELULAR Y CLIENTES LTE AÑOS 2020–24(e)

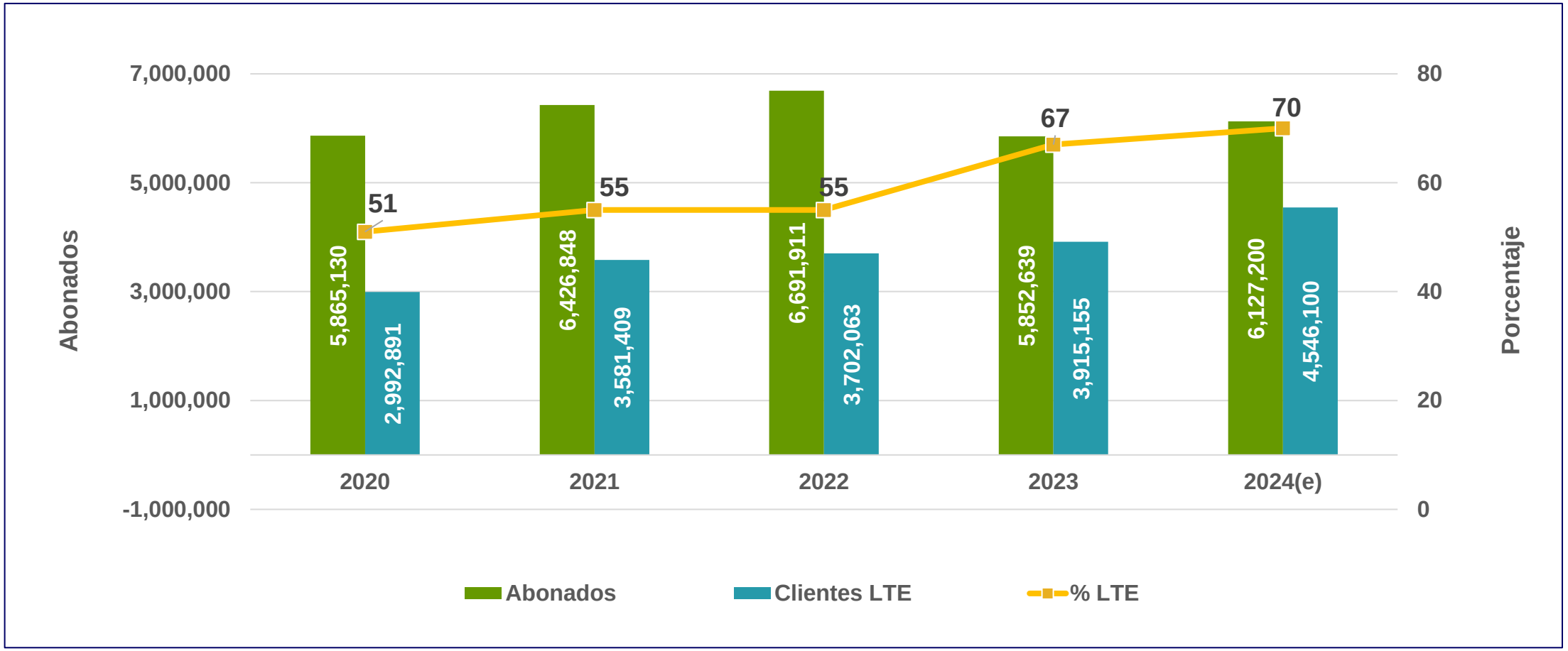

(e) Cifras estimadas
Fuente: Formulario de Información Técnica, Comercial y Estadística (FITCE) y Notas de los operadores

Gráfico 3. TRÁFICO SALIENTE EN MINUTOS DEL SERVICIO MÓVIL CELULAR EN LA REPÚBLICA, AÑOS 2020–24(e)

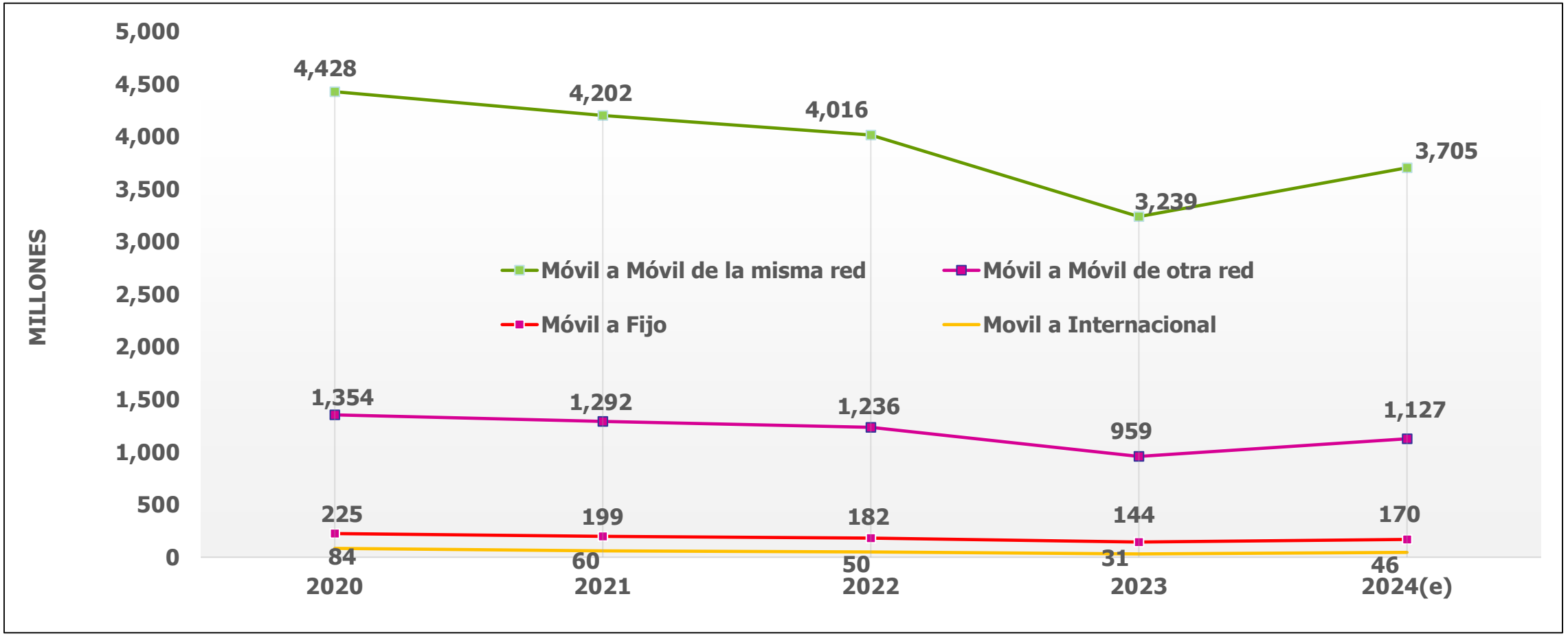

(e) Cifras estimadas
Fuente: Formulario de Información Técnica, Comercial y Estadística (FITCE)